

岡崎市のミニ統計



●市の花 ふじ及びさくら

●市の木 みかわくろまつ

●市の鳥 ハクセキレイ

●親善都市(平成28年12月1日現在)

	提携年月日	人口(人)	面積(km ²)
沖縄県石垣市	昭和44年2月19日提携	49,244	229.34
広島県福山市	昭和46年11月9日提携	471,470	518.14

●姉妹都市及び友好都市(平成28年12月1日現在)

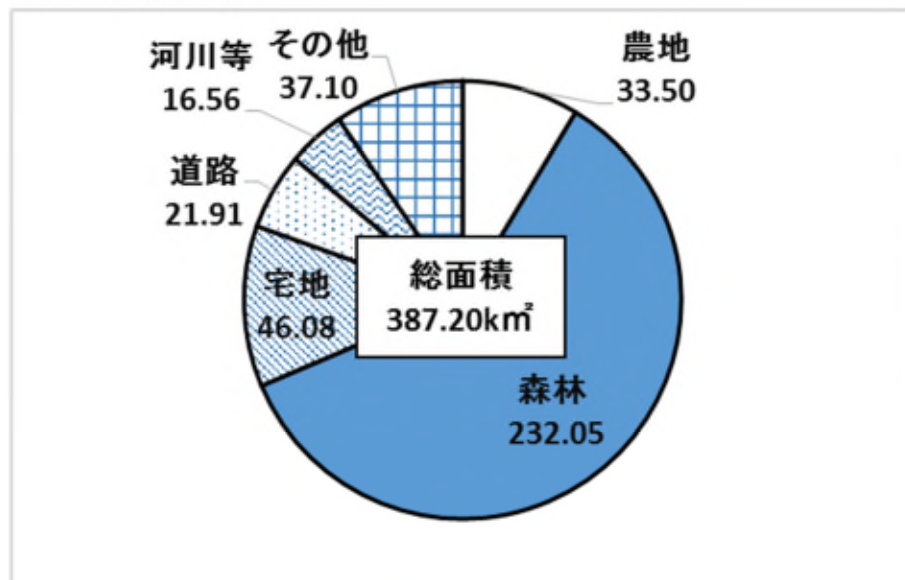
	提携年月日	人口(人)	面積(km ²)
スウェーデン王国 ヴェストラ・イエータランド県 ウッデバラ市	昭和43年9月17日提携	54,180	641.80
アメリカ合衆国 カリフォルニア州オレンジ郡 ニューポートビーチ市	昭和59年11月27日提携	87,127	130.09
中華人民共和国 内蒙古自治区 呼和浩特市	昭和62年8月10日提携	3,030,000	17,224.00

土地・気象

●市の面積:387.20km²(県内第3位)

東西29.1km 南北20.2km 周囲133.8km

●土地利用(H27)



農地(8.65%)
森林(59.93%)
宅地(11.90%)
道路(5.66%)
河川等(4.28%)
その他(9.58%)

●市の位置

東 石原町 東経137° 25' 16" 北緯34° 54' 53"

西 中島町 東経137° 06' 09" 北緯34° 52' 44"

南 鉢地町 東経137° 15' 19" 北緯34° 51' 38"

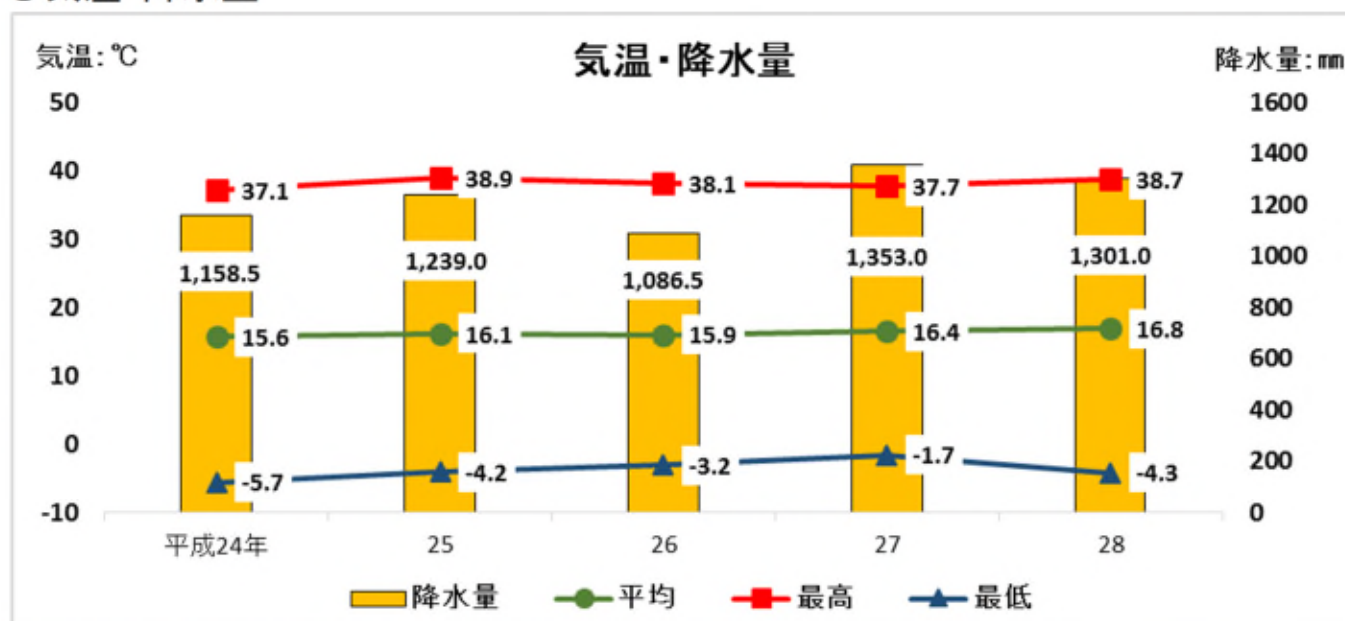
北 宮石町 東経137° 12' 45" 北緯35° 02' 29"

●市役所の所在地(岡崎市十王町二丁目9番地)

東経137° 10' 23" 北緯34° 57' 17"

●市の最高地点 本宮山 (海拔789.2m)

●気温・降水量



●平均気温 16.8°C 平均湿度 65.6%

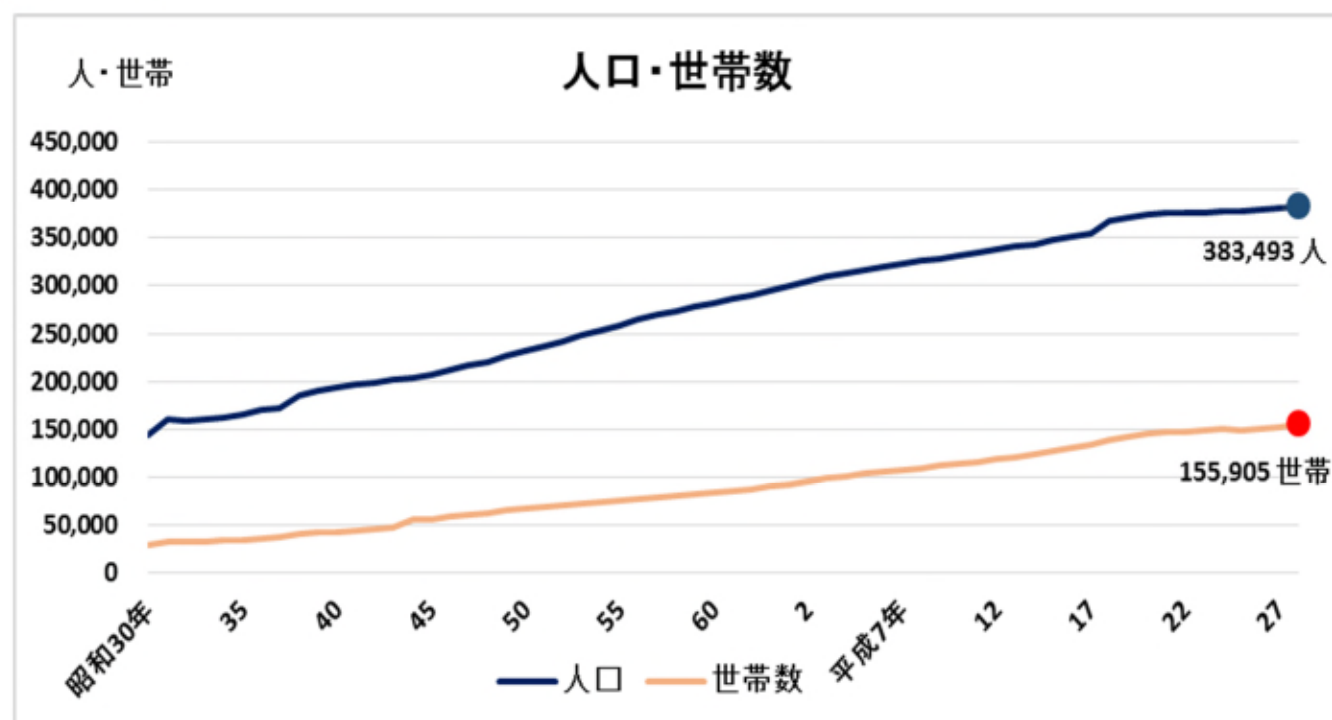
●最高気温 38.7°C 最低気温 -4.3°C

●総降水量 1301.0mm

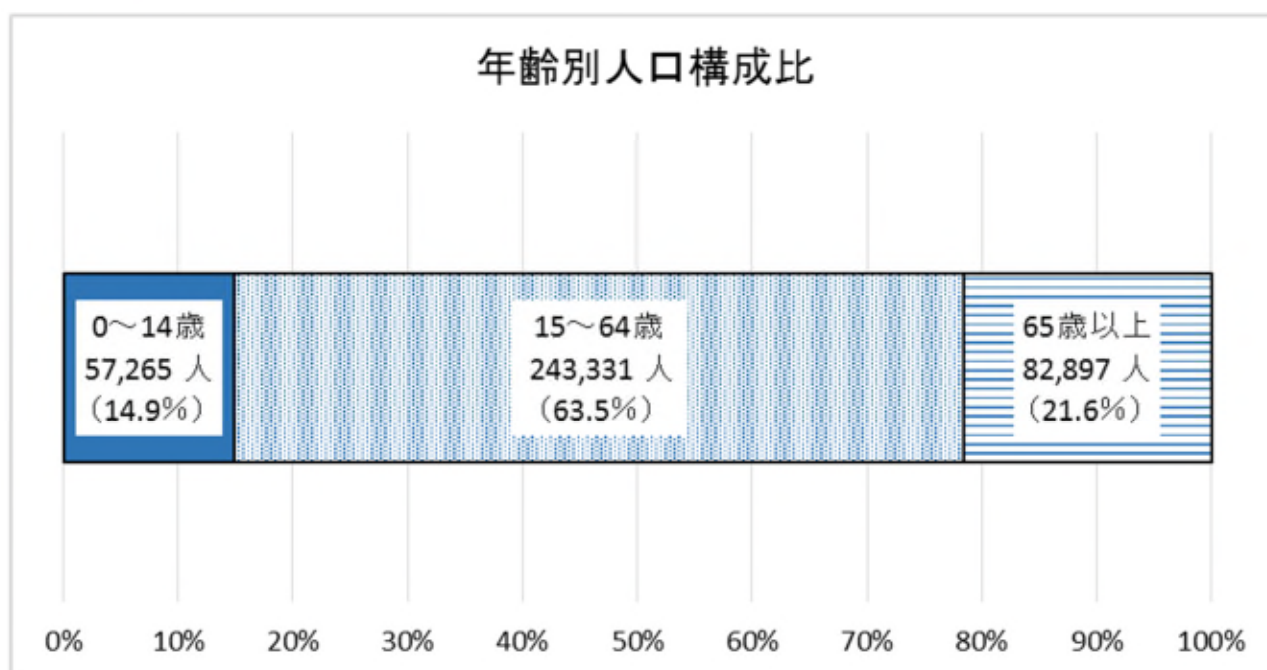
●最大降水日量(H28.9.19)101.0mm 最多風向 北西

●平均風速 1.4m/秒 最大風速23.8m/秒

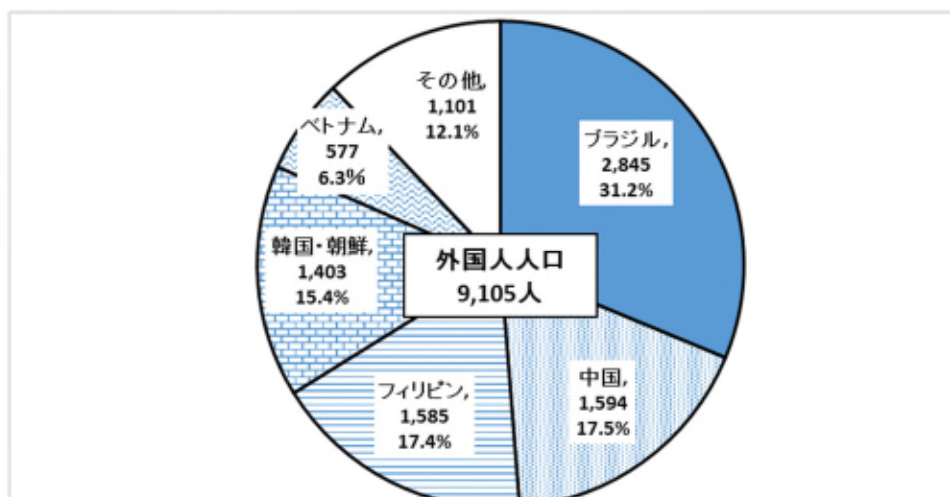
人口



- 人口 383,493人（男194,150人 女189,343人 平成28年4月1日住民基本台帳）
- 世帯 155,905世帯 1世帯当たり2.46人
- 人口増加率 0.72%増（対前年）
- 人口密度 1km²当たり 990.43人
- 年齢別人口構成比



- 平均年齢 44.2歳（平成27年国勢調査）
- 平均寿命 男80.1歳 女86.2歳（2010年完全生命表）
- 合計特殊出生率 1.73（全国1.45 愛知県1.57）
- 外国人人口（平成27年12月31日現在）



●主要死因別死者数(平成26年) 総数2,898人

(単位:人)

悪性 新生物	糖尿病	心疾患 (高血圧 症を 除く)	脳血管 疾患	呼吸器系 の疾患	消化器系 の疾患	老衰	不慮 の事故	自殺	その他
855	28	415	318	432	97	189	86	62	416

●支所ごとの人口・世帯数(平成28年4月1日住民基本台帳)



区分	人口			世帯数 (世帯)
	総数(人)	男(人)	女(人)	
①本庁	114,747	57,322	57,425	48,153
②岡崎支所	58,005	29,130	28,875	23,378
③大平支所	30,947	15,578	15,369	12,689
④東部支所	21,253	10,795	10,458	8,744
⑤岩津支所	48,815	24,755	24,060	19,359
⑥矢作支所	57,975	30,204	27,771	23,826
⑦六ツ美支所	43,430	22,297	21,133	16,818
⑧額田支所	8,321	4,069	4,252	2,938

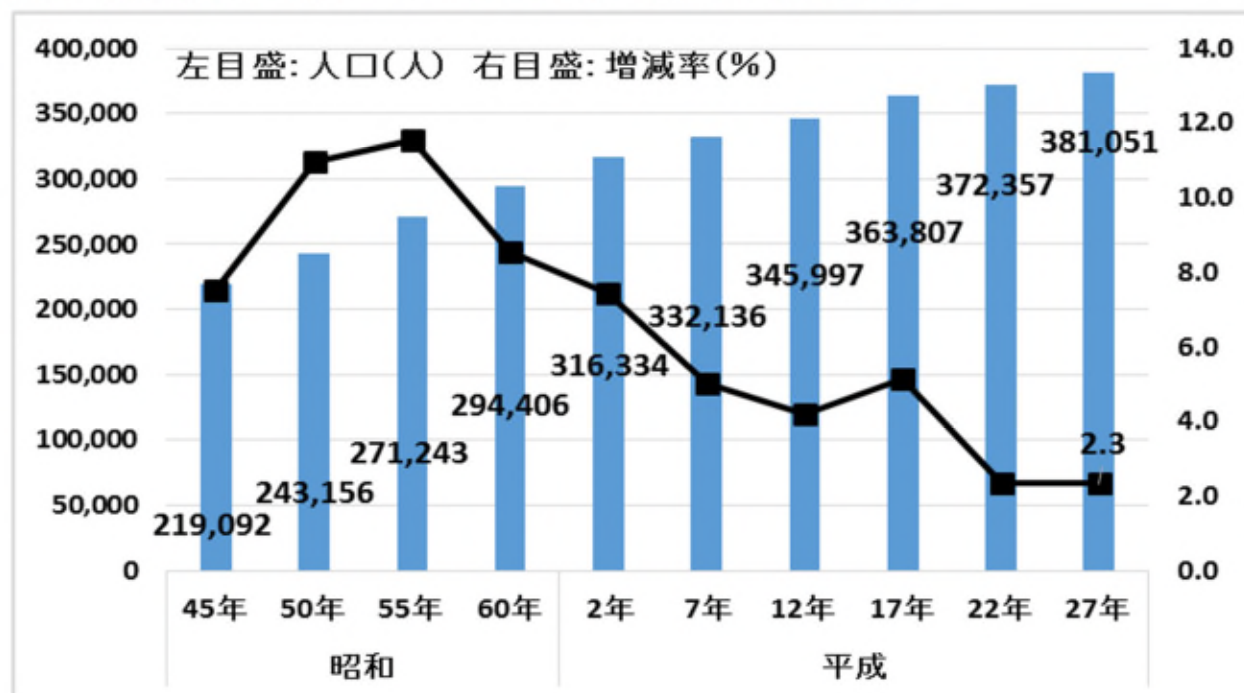
●人口動態(平成28年)

(単位:人)

出生	死亡	自然増減数	転入	転出	社会増減
3,677	2,843	834	16,222	15,185	1,037

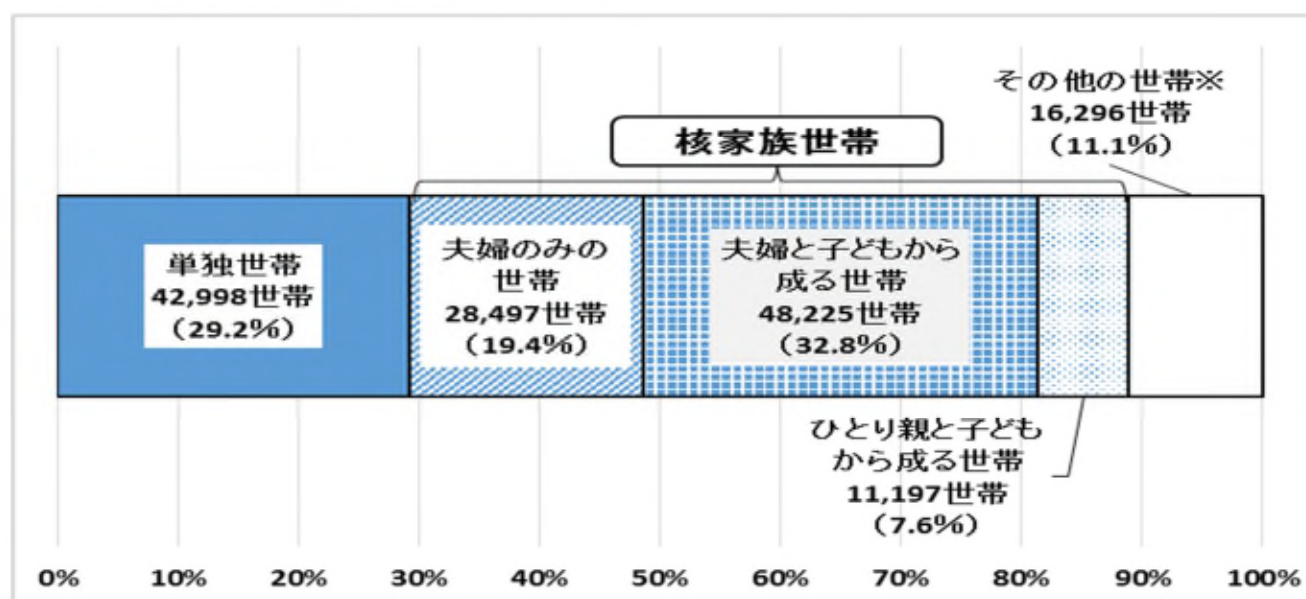
国勢調査(H27.10.1人口等基本集計結果)

- 人口 381,051人(男192,771人 女188,280人)
- 人口増加率(対平成22年 +2.3%)
- 人口増加数(対平成22年 8,694人増 増加数県内2位)



- 世帯数(147,418世帯)

うち一般世帯147,213世帯 施設等の世帯205世帯



一般世帯のうち、核家族世帯が59.8% 単独世帯が29.2%

事業所(平成26年7月1日 経済センサス-基礎調査結果)

●産業分類別事業所数及び従業者数

	事業所数	従業者数(人)
総数	14,777	169,228
農林漁業	32	420
鉱業、採石業、砂利採取業	12	42
建設業	1,435	10,068
製造業	1,630	42,263
電気・ガス・熱供給・水道業	16	995
情報通信業	102	1,015
運輸業・郵便業	210	7,452
卸売業・小売業	3,693	31,248
金融業・保険業	277	4,390
不動産業・物品賃貸業	842	3,356
学術研究、専門・技術サービス業	626	6,287
宿泊業・飲食サービス業	1,754	14,818
生活関連サービス業・娯楽業	1,265	6,837
教育、学習支援業	653	8,145
医療、福祉	1,081	17,917
複合サービス業	73	431
サービス業(他に分類されないもの)	1,023	10,567
公務(他に分類されるものを除く)	53	2,977

※従業者数(人)合計には産業分類の不詳を含む

●県内主要都市の状況

事業所数(全産業)			従業者数(全産業)	
順位	市町村名	事業所数	市町村名	従業者数(人)
1	名古屋市	132,246	名古屋市	1,498,995
2	一宮市	17,318	豊田市	263,701
3	豊橋市	16,729	豊橋市	177,161
4	岡崎市	15,124	岡崎市	170,228
5	豊田市	14,716	一宮市	149,682

「事業所数」は事業内容等が不詳のものも含む

「従業者数」は必要な事項の数値が得られた事業所(男女別不詳を含む)を対象として集計した。

農林業

●農林業センサス結果(平成27年2月1日)

総農家数	3,644戸
	うち販売農家1,518戸
	うち自給的農家2,126戸
経営耕地面積	2,137ha
農業就業人口(販売農家)	2,369人
林業経営体	207経営体

●主要農産物収穫量(平成27年度)

水稻 (t)	麦類 (t)	なす (t)	ぶどう (t)	いちご (t)	大豆 (t)	花き・鉢物 (千鉢)
6,910	2,050	1,147	391	410	562	1,159

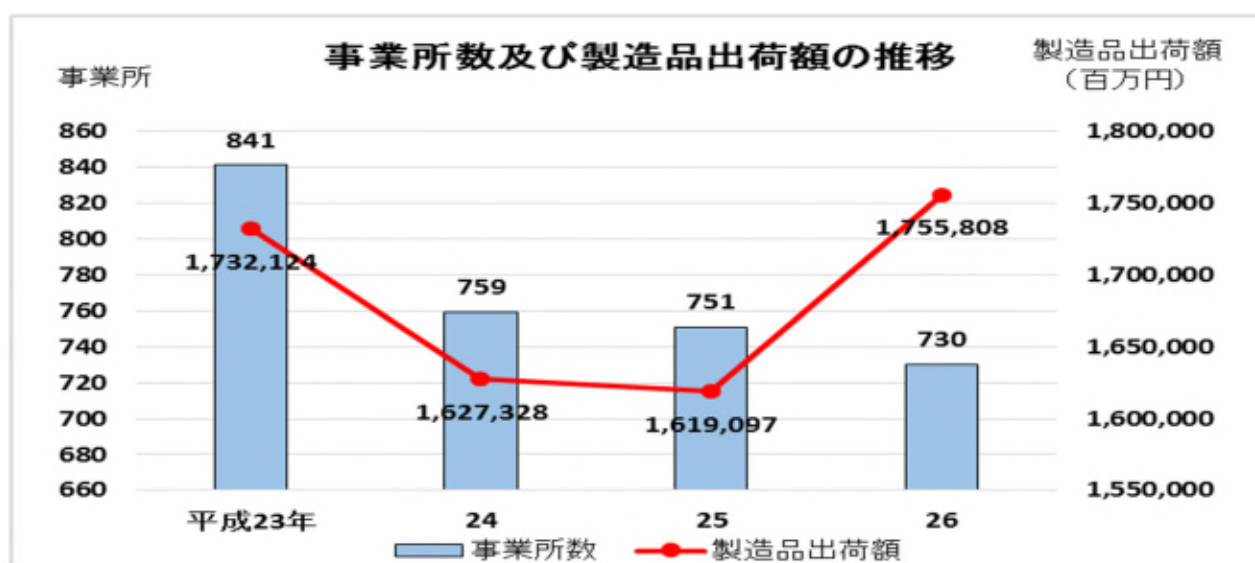
工業

●工業(平成26年12月31日 工業統計調査結果)

従業者4人以上の製造業事業所

事業所数	730事業所
従業者数	37,914人
製造品出荷額	1,755,808百万円(県内5位)

→(輸送用機械:57.2%, 生産用機械:15.2%, 電気機械:5.7%)



土木・建築・住宅

●道路（平成28年4月1日現在） 実延長：2,549,945m 舗装率：88.1%

東名高速(m)	新東名高速(m)	国道(m)	県道(m)	市道(m)
18,617	21,250	65,109	316,173	2,128,796

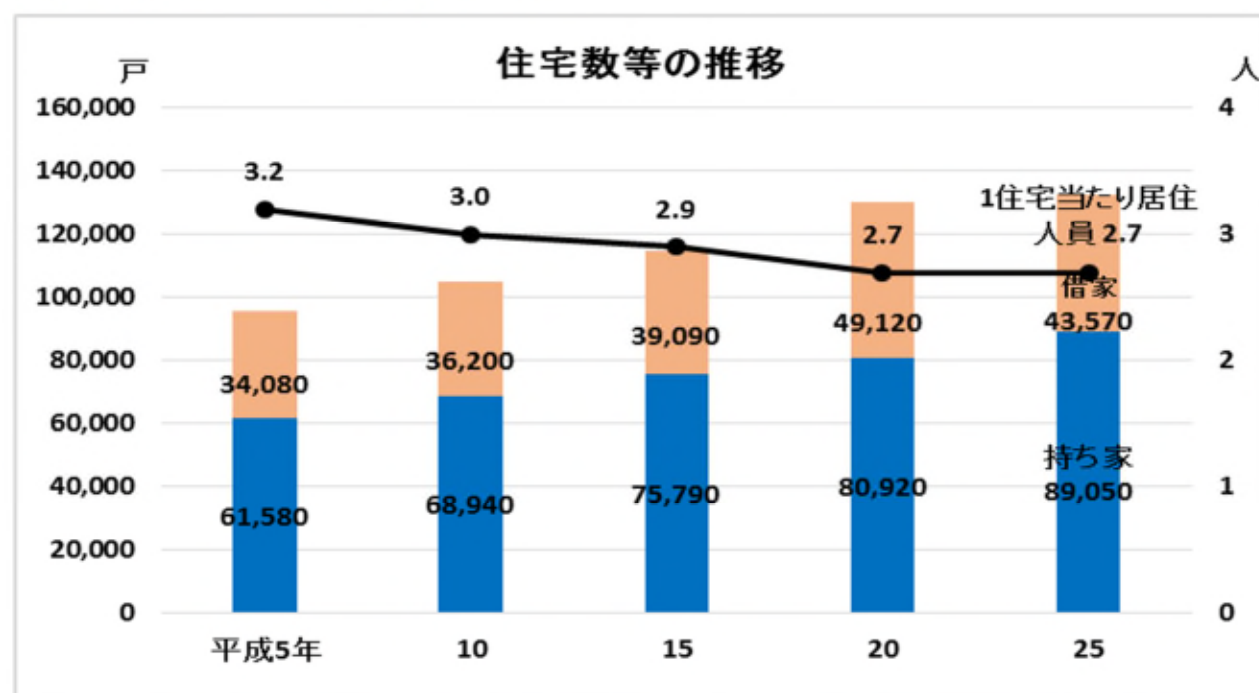
●建築確認申請の状況（平成27年度）（単位：件）

住宅（併用住宅を含む）		その他の建築物		工作物	建築設備	合計
新築	増築	新築	増築等			
1,808	172	133	73	68	45	2,299

●下水道（平成27年度末現在）

下水管渠 総延長(m)	普及率(%)	水洗化率(%)
1,754,034	87.7	94.1

●住宅（住宅・土地統計調査結果）

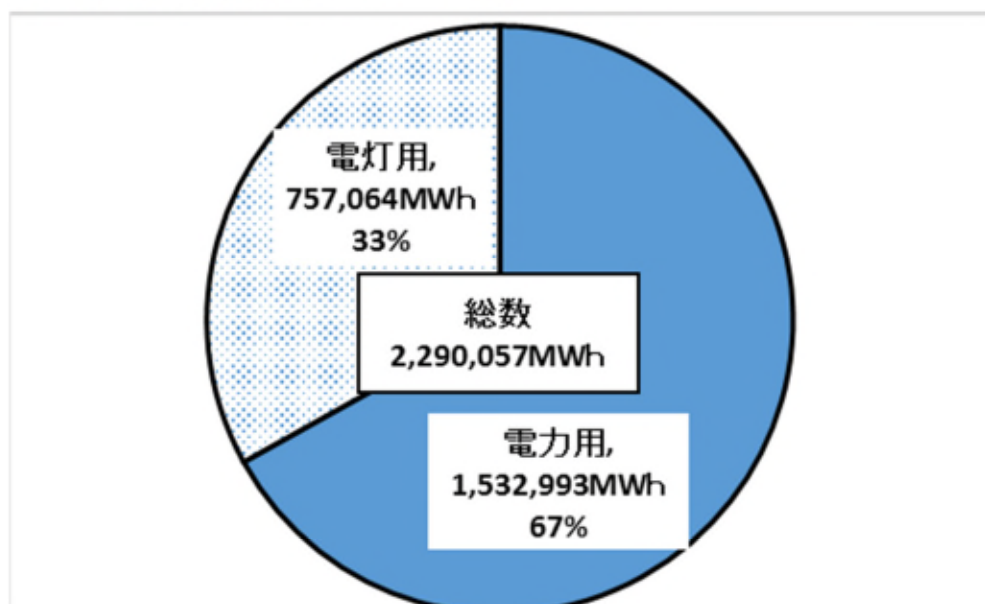


●公営住宅管理状況(平成28年10月1日現在)

市営住宅	特定公共 賃貸住宅	県営住宅
2,851戸	12戸	1,714戸
25箇所	1箇所	7箇所

電気・ガス・水道

●電気使用状況(平成27年度)



資料: 中部電力岡崎支店

●都市ガス(平成27年度)

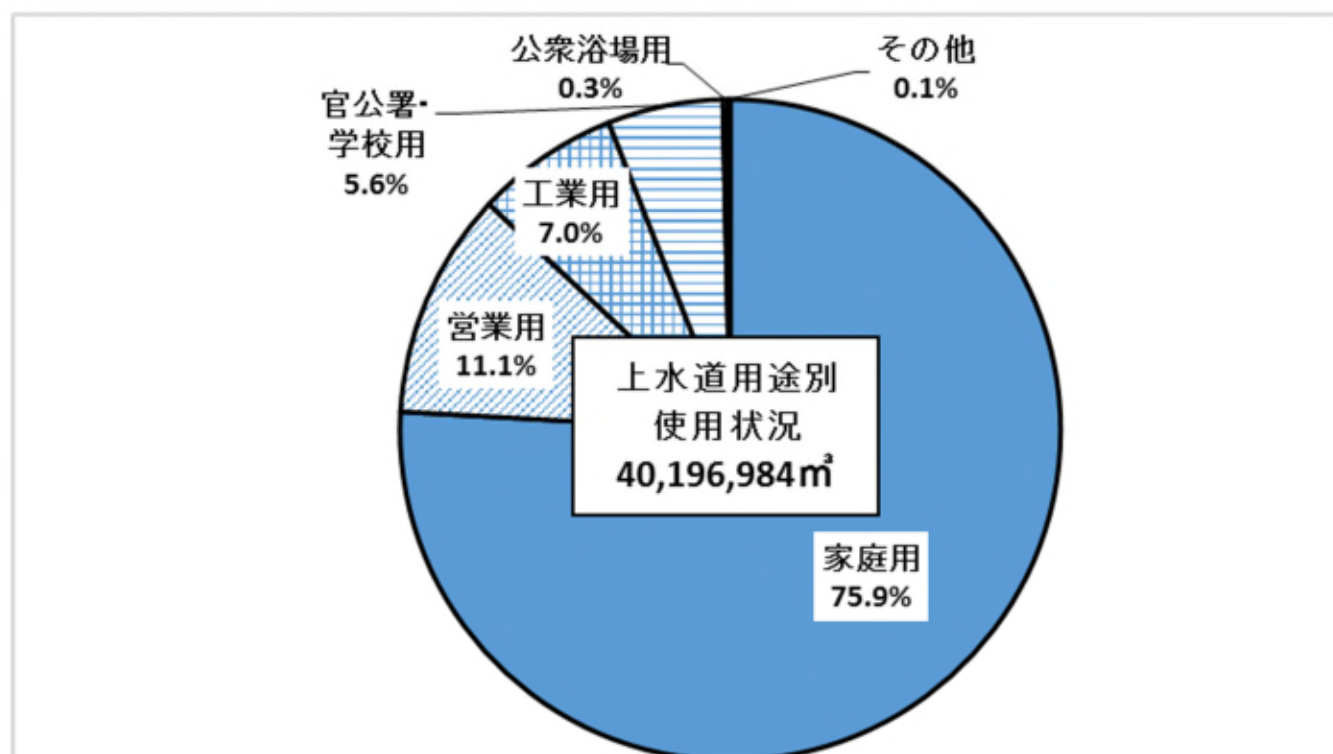
導管延長(H28.3.31)	1,273,064m
供給戸数(H28.3.31)	77,999戸
使用状況(平成27年度)	総量138,178千m ³

東邦ガス(株)岡崎営業所

●水道(平成27年度) 上水道配水管延長 2,058,191m(H27.3.31)

給水戸数(戸)		配水量(m ³)		1人当たり 年間使用量(m ³)	一日配水量(平均)(m ³)	
上水道	簡易水道	上水道	簡易水道		上水道	簡易水道
151,146	1,412	41,058,901	470,190	106.0	112,183	1,285

●上水道用途別使用状況(平成27年度)



運輸・通信

●市内主要各駅乗客数(平成27年度)

	乗客数(人)	一日平均(人)
JR岡崎駅	6,475,784	17,693
名鉄東岡崎駅	6,911,010	19,095
愛環岡崎駅	1,763,145	4,817

●自動車等保有台数(平成27年度末現在)

(単位:台)

乗用車	貨物車	乗合 (バス等)	特殊車	小型二輪車	軽自動車	原動機付 自転車	総数
156,539	18,139	648	3,504	6,390	95,322	18,518	299,060

●高速道路利用状況

(単位:台)

	入車	出車	計
東名岡崎インター(平成27年度)	5,006,353	4,800,041	9,806,394
新東名岡崎東インター(平成28年)	743,898	902,447	1,646,345

資料:中日本高速道路(株)

●NEOPASA岡崎入館者数(平成28年)

(単位:人)

計	1月	2月	3月	4月	5月	6月	7月	8月	9月	10月	11月	12月
7,915,362	-	716,398	1,125,099	828,493	871,619	549,160	620,782	993,371	555,175	571,023	558,675	525,567

資料:中日本エクス(株)(NEOPASA岡崎は、平成28年2月13日オープン)

●郵便物取扱状況（単位：通常郵便物：千通，小包郵便物：百個）

通常郵便物		小包郵便物	
引受	配達	引受	配達
22,386	43,364	2,486	8,129

平成27年度
日本郵便(株)
岡崎支店管内

●テレビ受信契約数(平成27年度末現在)（単位：件）

受信契約数	衛星契約数 (再掲)
122,718	56,567

●電話施設及び移動体通信の状況(平成27年度末現在)（単位：回線、契約）

加入電話		ISDN		公衆電話
住宅用	事務用	住宅用	事務用	
38,351	11,025	599	6,073	386

商業

●商業統計調査結果(平成26年7月1日)

事業所数	2791事業所	(県内3位)
うち卸売業	673事業所	
うち小売業	2,118事業所	
従業者数	22,905人	(県内3位)
うち卸売業	5,660人	
うち小売業	17,245人	
年間商品販売額	887,593百万円	(県内4位)
うち卸売業	519,765百万円	
うち小売業	367,828百万円	

※集計範囲の違いのため、経済センサス-基礎
調査結果とは一致しない

金融

●金融機関数(平成28年1月1日現在)（）内は店舗数

普通銀行	10(16)	信用組合	2(2)
信託・労金	2(2)	農協	1(23)
信用金庫	6(58)	郵便局	1(43)

労働

●求人状況(平成27年度岡崎公共職業安定所管内)

求職者数	15,204人
求人数	34,606人
管内就職数	5,396人

社会保障

●身体障がい者手帳交付数(平成28年4月1日現在) (単位:人)

総数	視覚障がい	聴覚平衡 機能障がい	音声・言語	し体不自由	内部障がい
11,458	675	1,067	90	6,124	3,502

●国民健康保険加入状況(平成27年3月31日現在)

国保世帯数 (世帯)	国民健康保険 被保険者数(人)	介護保険第2号 被保険者数(人)
49,538	83,968	27,118

●国民年金被保険者数(平成27年3月31日現在)

総数(人)	1号		3号 (人)
	強制(人)	任意(人)	
80,399	42,635	467	37,297

●老人福祉センター利用者数(平成27年度) (単位:人)

総合老人 福祉センター	老人センター 清楽荘	中央地域 福祉センター	北部地域 福祉センター	南部地域 福祉センター	西部地域 福祉センター	東部地域 福祉センター	合計
112,246	18,624	42,315	33,047	35,566	35,218	30,534	307,550

●社会福祉施設数(平成28年4月1日現在)

養護 老人ホーム	特別養護 老人ホーム	軽費 老人ホーム	老人 福祉センター	老人 デイサービス センター	老人短期 入所施設	地域包括 支援センター
1	18	5	6	145	26	21

●保育所の状況(平成28年4月1日現在)

総数	公立	私立
53	35	18

児童数 7,380人(平成28年4月1日現在)

●介護保険認定者数(平成27年度末現在) (単位:人)

総数	要支援1	要支援2	要介護1	要介護2	要介護3	要介護4	要介護5
13,539	2,220	2,117	3,223	1,932	1,595	1,469	983

市民生活

●都市公園の状況(平成27年度末現在) 240箇所 面積408.20ha

	街区公園	近隣公園	地区公園	総合公園	特殊公園	広域公園	都市緑地	緑道	総数
箇所数	174	20	2	2	5	1	28	8	240
面積(ha)	45.46	35.09	7.90	41.71	49.58	106.90	118.16	3.40	408.20

●市民所得(平成26年度)

経済成長率(平成26年度) -9.3%(対前年度比)

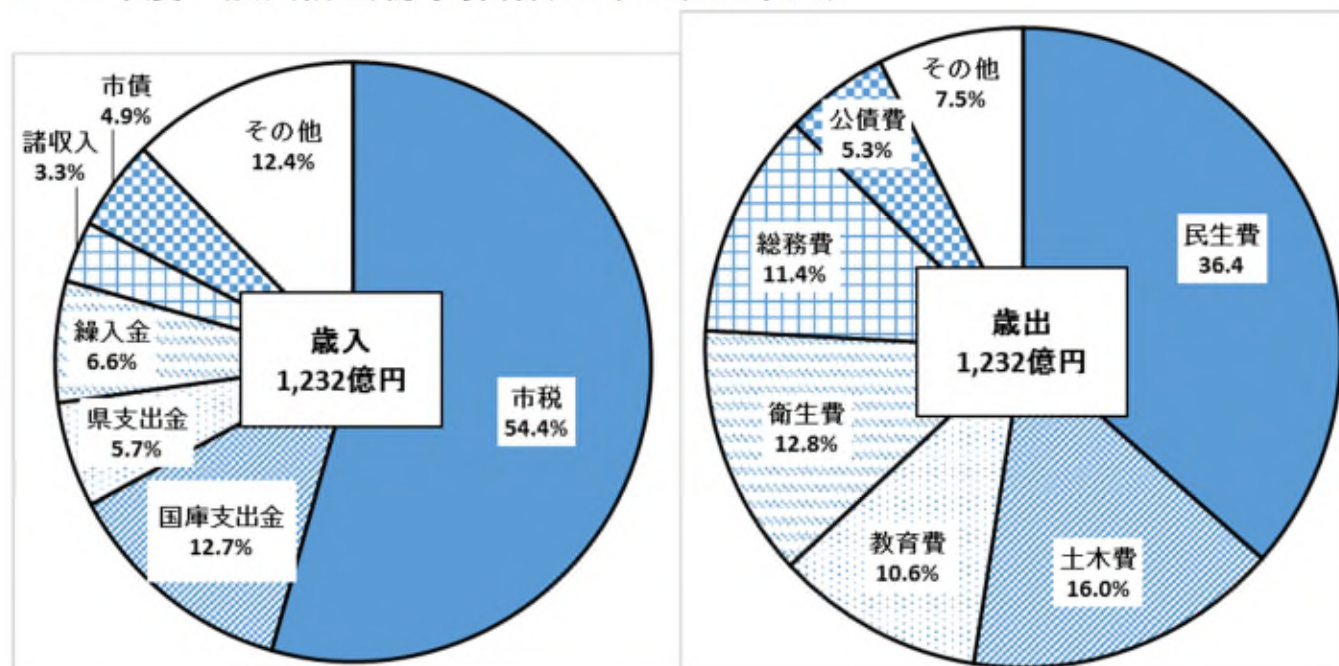
市内総生産	1,375,794百万円	県内4位
市民所得	1,274,768百万円	県内3位
1人当たり市民所得	3,370千円	県内19位
市民家計所得	1,435,364百万円	県内2位(名古屋市除く)
1人当たり家計所得	3,794千円	県内13位(名古屋市除く)

財政

●平成27年度一般会計決算額

歳入 (千円)	歳出 (千円)	差額 (千円)	市税収入 (千円)	割合 (%)	市税 1人当たり (円)	市税 1世帯当たり (円)
123,562,341	118,310,436	5,251,905	66,939,790	54.2	174,552.83	429,362.69

●H28年度一般会計当初予算額(123,200,000千円)



●平成28年度特別会計予算(11事業)

	会計別	予算額(千円)
特別会計	簡易水道事業特別会計	591,813
	農業集落排水事業特別会計	405,271
	国民健康保険事業特別会計	38,141,543
	後期高齢者医療特別会計	4,501,968
	介護保険特別会計	21,376,191
	継続契約集合支払特別会計	1,654,263
	額田北部診療所特別会計	116,142
	母子父子寡婦福祉資金貸付事業特別会計	63,251
	豊富財産区特別会計	1,761
	宮崎財産区特別会計	4,762
	形埜財産区特別会計	2,334
	計	66,859,299

●平成28年度企業会計予算(3事業)

	会計別	予算額(千円)
企業会計	病院事業会計	24,368,979
	水道事業会計	13,131,417
	下水道事業会計	16,663,933
	計	54,164,329

●財政状況(平成27年度)

基準財政 需要額 (千円)	基準財政 収入額 (千円)	標準財政 規模 (千円)	財政力 指数 (3年平均)	経常収支 比率 (%)	実質収支 比率 (%)	公債費 比率 (%)	積立金 現在高 (千円)	地方債 現在高 (千円)	収益事業 収入額 (千円)	債務負担 行為額 (千円)
54,145,169	54,046,249	70,866,599	0.99	84.4	6.7	2.9	30,222,088	63,116,416	-	32,448,679

●公有財産の状況(平成28年3月31日現在)

建物 (㎡)	土地 (㎡)	有価証券 (千円)
1,125,128	14,161,977	1,007,971

市政

●市職員(平成28年4月1日現在)

(単位:人)

総数	事務職	技術職	医療職	保育職	幼稚園教諭	技能業務職	消防職員	企業職員	派遣職員
3,604	922	241	1,138	354	26	385	369	159	10

●選挙人名簿定時登録者数

(単位:人)

総数	男	女
307,552	155,258	152,294

平成28年9月2日現在

●市議会議員定数 条例定数37人 現員数35人(平成28年4月1日現在)

●選挙投票率

区分	執行年月日	投票率(%)
衆議院議員	平成26年12月14日	59.25
参議院議員	平成28年7月10日	58.71
県知事	平成27年2月1日	35.88
県議会議員	平成27年4月12日	38.74
市長	平成28年10月16日	54.70
市議会議員	平成28年10月16日	54.70

※平成28年6月から、選挙権年齢の満18歳以上への引下げ

教育・文化

●学校・児童生徒数(平成28年5月1日:学校基本調査結果)

	大学	短期大学	高等学校	中学校	小学校	幼稚園	特別支援学校	専修学校	各種学校
学校数	4	2	11	23	48	25	5	8	3
児童生徒数(人)	3,566		11,647	11,408	22,578	5,804	634	1,268	308

●進路状況(平成28年5月1日:学校基本調査結果)

中学卒業後	進学率(%)	98.7	就職率(%)	0.3
高校卒業後	進学率(%)	54.5	就職率(%)	25.7

●図書館(中央図書館+額田図書館+地域図書館)

		対前年比	
蔵書冊数(冊)	946,955	+1.97%	+18,259冊
貸出冊数(冊)	2,357,418	+1.02%	+23,774冊

H28.3.31現在
平成27年度

●市主要施設利用者

	利用者数(人)	対前年比(%)
岡崎市総合体育館	410,468	+1.4%
岡崎市民球場	101,203	-11.5%
岡崎市体育館	180,428	+50.4%
市民会館	91,925	-59.8%
竜美丘会館	151,429	+6.4%
美術館	115,872	-4.7%
おかざき世界子ども美術館	158,829	+1.6%
美術博物館※	*	*
岡崎城	244,574	+31.1%
三河武士のやかた家康館	137,204	+25.7%
学区市民ホーム	522,418	-2.7%
地域交流センター	431,697	+11.1%
市民センター	185,141	+0.1%

学区子どもの家	815,524	+6.1%
児童育成センター	2,347	-1.6%
少年自然の家	19,361	-21.2%
シビックセンターコンサートホール	45,753	+14.0%
図書館交流プラザ	1,478,224	+7.7%

※美術博物館は、平成27年度改修工事のため1年間休館

●文化財等（平成28年3月31日現在）

	国指定	県指定	市指定
建造物	13	2	16
絵画	6	8	57
彫刻	3	7	49
工芸品	3	9	42
書跡・典籍・古文書	1	1	21
考古資料	0	2	2
歴史資料	0	0	4
無形民俗文化財	0	2	6
有形民俗文化財	0	2	7
史跡	3	3	24
天然記念物	1	2	28

保健

●医療施設数 総数 410 病床数 2,728（平成28年10月1日現在）

病院	診療所	歯科 診療所
14	232	164

●医療関係従事者（平成26年12月31日現在）

（単位：人）

医師	歯科医師	薬剤師	保健師	助産師	看護師	准看護師
530	269	648	104	102	2,332	822

●岡崎市民病院患者数(平成27年度) (単位:人)

	入院	外来
患者数	212,445	301,663
日平均	580	1,241

●集団検診受診状況(平成27年度) (単位:人)

胃がん 検診	子宮がん 検診	肺がん 検診	乳がん 検診	大腸がん 検診
19,482	9,280	23,255	7,822	44,309

●げんき館利用状況(平成27年度)452,790人 (単位:人)

健康づくり ゾーン	市民交流 ゾーン	子ども交流 ゾーン
344,799	70,177	37,814

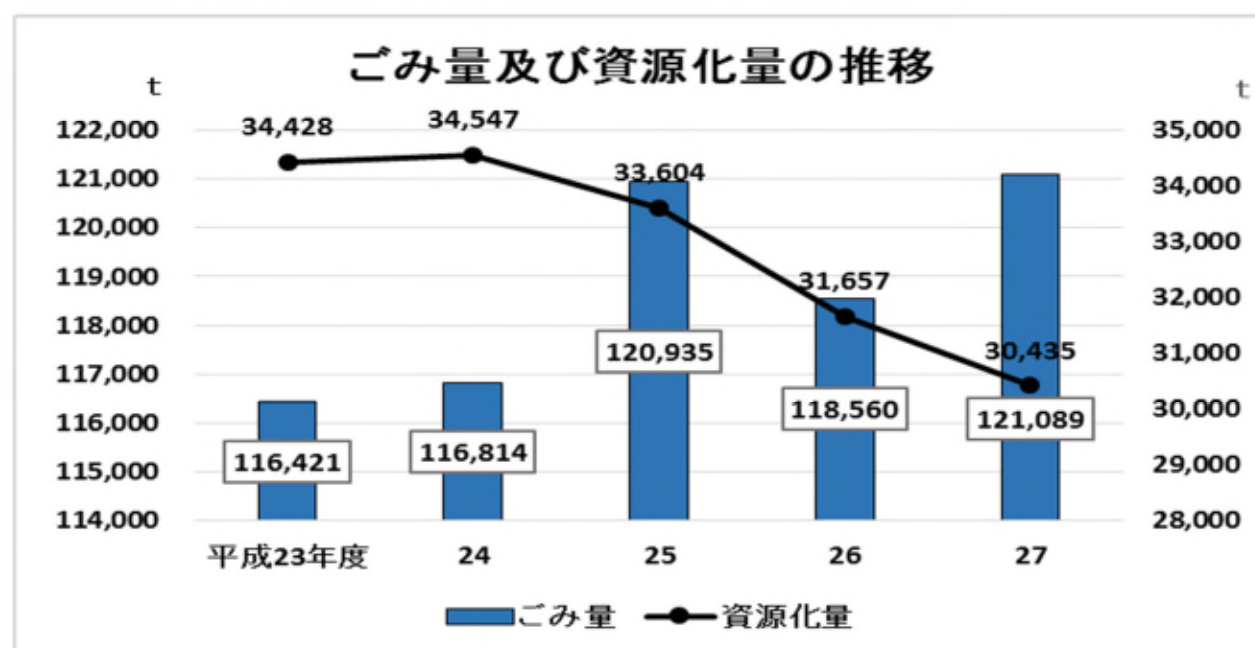
環境

●ごみ量(平成27年度) (単位:t)

可燃ごみ	不燃ごみ	有害ごみ	粗大ごみ
113,597	6,965	144	383

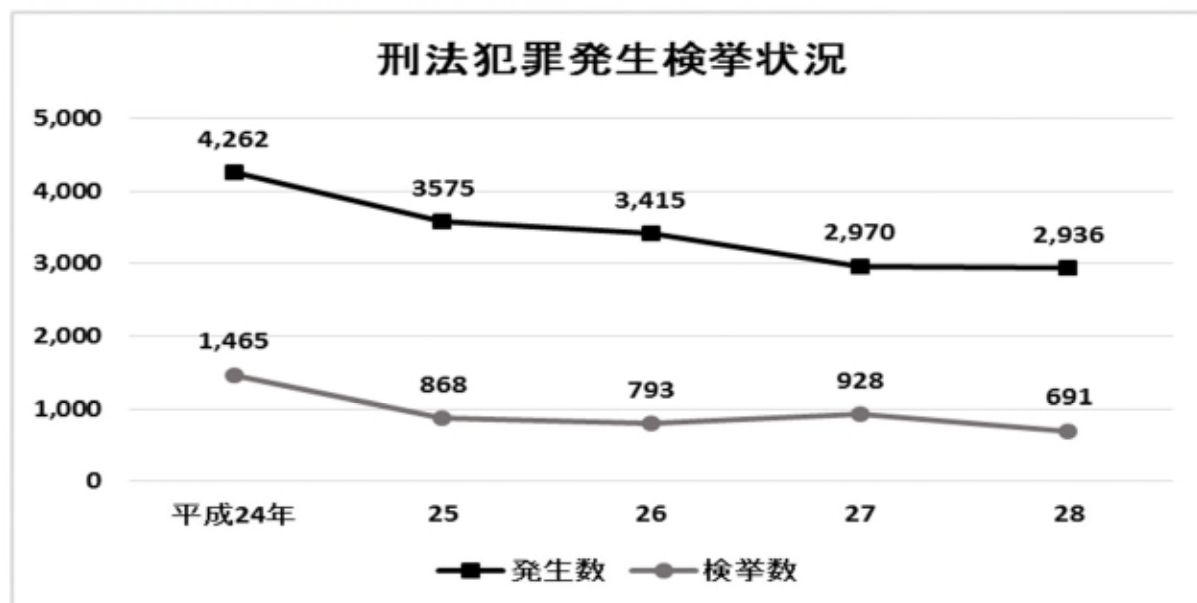
●資源化量(平成27年度) (単位:t)

資源収集 搬入分	拠点回収分	集団回収分	スラグ・メタル
7,744	3,088	8,537	11,066



治安・消防・司法

● 刑法犯罪発生検挙状況(年別)



● 交番の状況 32箇所(平成28年1月1日現在)

交番	駐在所	署
15	16	1

● 交通事故 人身発生件数(平成28年) 2,030件

(単位:人)

死傷者総数	死者	傷者
2,300	10	2,290

● 救急件数(平成28年)

救急 総件数 (件)	搬送人員 (人)	人口1万人 当たりの件数 (件)	1日 当たりの件数 (件)	1件当たりの 発生時間
15,593	14,591	405.4	42.60	0:34

● 火災発生状況(平成28年) 総数94件 (単位:件)

建物	林野	車両	その他
58	1	12	23

損害額 353,006千円 建物焼損床面積 3,929m²

平成29年4月 作成 岡崎市総合政策部企画課 統計係(23-6032)